

# 01 Takım Arabaları ve Alet Setleri

## Takım Arabaları

### A01 Serisi

#### GT-PLUS Takım Arabaları (Boş)

**GT PLUS**

400 Kg

#### Gövde:

- Yüksek kaliteli sacdan burulmaya karşı dayanıklı profil yapı
- Şık ve korozyona dayanıklı elektrostatik çizilmez boya kaplama
- Muhtelif aletler için yan göz
- Uygun çalışma alanı sağlayan üst bölüm

#### Çekmeceler:

- Silindirik kilitli merkezi kilitleme
- Her çekmecede, takım dolabı hareket halindeyken istem dışı açılmayı engelleyen kilit sistemi
- Çekmecelerin % 100 açılmasına olanak veren düşük sürtümlü bilyalı teleskopik raylar
- Çekmece başına yük kapasitesi: 25 kg (H: 210 mm çekmece için 50 kg)

#### Tekerlek Sistemi:

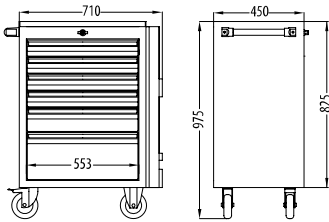
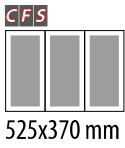
- İki sabit ve 2 döner (biri frenli), Ø125 mm
- Kimyasallara dayanıklı yüksek kaliteli TPU malzeme



#### Aksesuarlar:

- Ceta Form CFS Takım Modülleri ile donatılabilir (sayfa 37 - 51)
- Kapasite genişletme için takım sandığı A06-04 ile uyumlu (sayfa 26)
- A01-PS alet panosu ile uyumlu (sayfa 23)



RAL 7021 RAL 3020



| KOD NO  | A01-06  | A01-07  | A01-08  |
|---|---|---|---|
|     | <b>6 Çekmece:</b><br>4x tip 1, H: 70 mm<br>1x tip 3, H: 110 mm<br>1x tip 5, H: 210 mm | <b>7 Çekmece:</b><br>5x tip 1, H: 70 mm<br>1x tip 3, H: 110 mm<br>1x tip 4, H: 135 mm | <b>8 Çekmece:</b><br>7x tip 1, H: 70 mm<br>1x tip 2, H: 90 mm |
| YxGxD / mm  | 975x710x450   | 975x710x450   | 975x710x450   |
|  kg | 60  | 62  | 72  |
| FİYAT/TL  |   |   |   |